

# Ρυθμίσεις Δανείων Servicers

## 04.02.2025

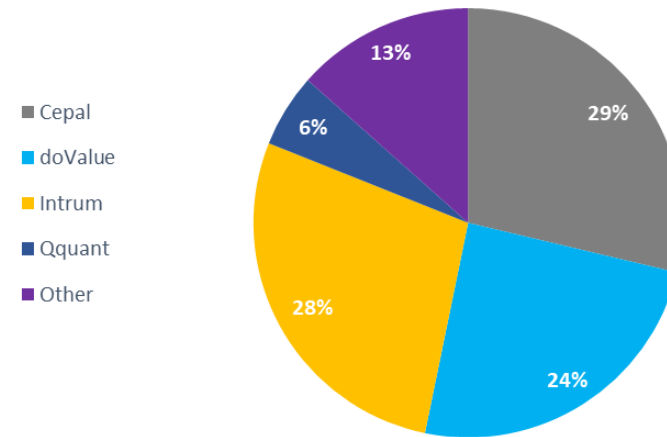
Γενική Γραμματεία Χρηματοπιστωτικού Τομέα και Διαχείρισης  
Ιδιωτικού Χρέους  
Υπουργείο Εθνικής Οικονομίας και Οικονομικών  
Ελληνική Δημοκρατία

# Servicers (I)

(στοιχεία Δεκεμβρίου 2024)

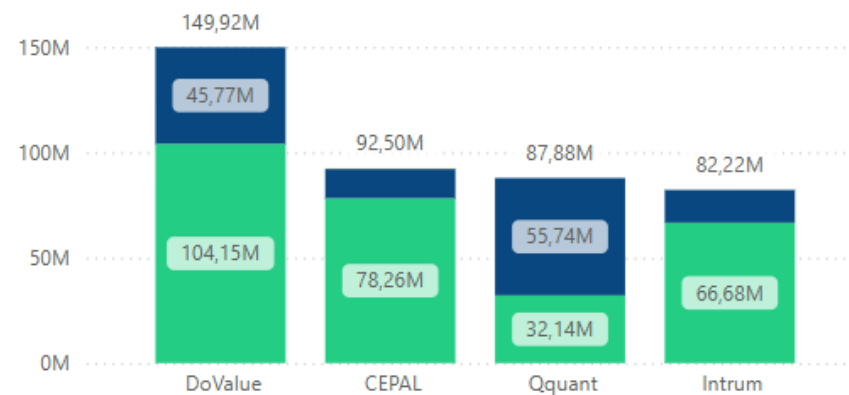
- Από τα €70 δις ΜΕΑ που βρίσκονται στους Servicers οι 4 κατέχουν σχεδόν το 90%
- ...και τους αντιστοιχούν ρυθμίσεις ύψους €412,5 εκ. για 7.480 οφειλέτες για τον Δεκέμβριο

Χαρτοφυλάκιο ΜΕΑ ανά Servicer



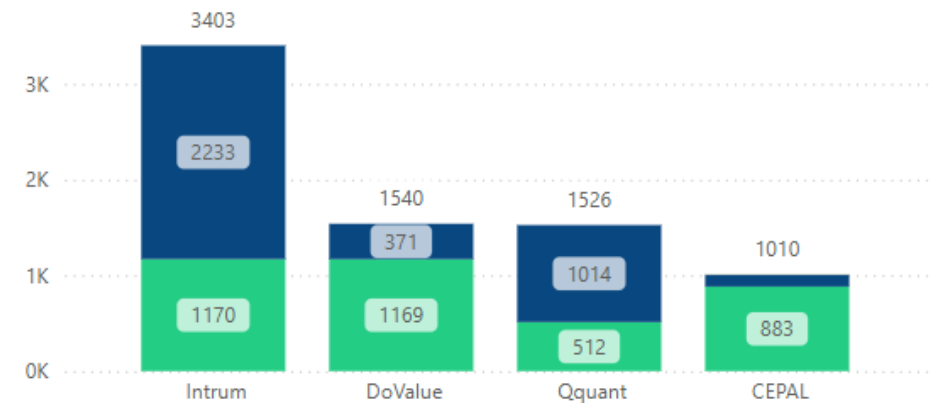
Ρυθμίσεις ανά είδος και Πιστωτή (ύψος δανείων)

● ΔΙΜΕΡΕΙΣ ● ΡΥΘΜΙΣΕΙΣ 3869 ● ΡΥΘΜΙΣΕΙΣ 4605



Ρυθμίσεις ανά είδος και Πιστωτή (αριθμός οφειλετών)

● ΔΙΜΕΡΕΙΣ ● ΡΥΘΜΙΣΕΙΣ 3869 ● ΡΥΘΜΙΣΕΙΣ 4605



Σημείωση: Τα γραφήματα στηλών δείχνουν την «παραγωγή» ρυθμίσεων εντός του μήνα αναφοράς σε όρους συνολικού ποσού ανάκτησης

# Servicers (II)

(στοιχεία Δεκεμβρίου 2024)

- Η πλειοψηφία αφορά στεγαστικά δάνεια για 3 από τους 4 πιστωτές σε διαφορετικούς τύπους ρύθμισης

Ρυθμίσεις ανά Πιστωτή, είδος ρύθμισης και τύπο δανείου (€)

● ΚΑΤΑΝΑΛΩΤΙΚΑ ΔΑΝΕΙΑ ● ΜΕΓΑΛΕΣ ΕΠΙΧΕΙΡΗΣΕΙΣ ● ΜΙΚΡΟΜΕΣΑΙΕΣ ΕΠΙΧΕΙΡΗΣΕΙΣ ● ΠΟΛΥ ΜΙΚΡΕΣ ΕΠΙΧΕΙΡΗΣΕΙΣ ● ΣΤΕΓΑΣΤΙΚΑ ΔΑΝΕΙΑ

